


Pastèques disponibles gratuitement sur le site Brenda Birds design
<http://www.brendabirddesigns.com/watermelon-love-wrapping-paper/>



3.5cm

Angel Melie

<http://angelmelie.canalblog.com/>

Bandes de papier à imprimer.
Adaptées à de petites boites de conserve de 6cm de diamètre par 7cm de haut.

DE LA PART DE :



**OUVRIR
EN CAS
D'URGENCE**

MADE
WITH LOVE



DE LA PART DE :



**OUVRIR
EN CAS
D'URGENCE**

MADE
WITH LOVE







Angel Melie

<http://angelmelie.canalblog.com/>



Angel Melie

<http://angelmelie.canalblog.com/>



- Imprimez cette page sur du papier légèrement grammé (environ 160gr/m²)
- Découpez les étiquettes à motifs et les petits messages. Perforez l'étiquette.
- Collez les messages sur les étiquettes de votre choix. Si vous en avez, utilisez de l'adhésif épais mettre votre message en relief.

Angel Melie

<http://angelmelie.canalblog.com/>