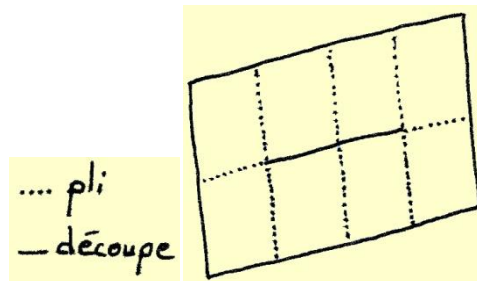
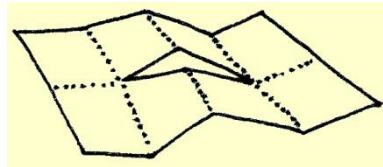


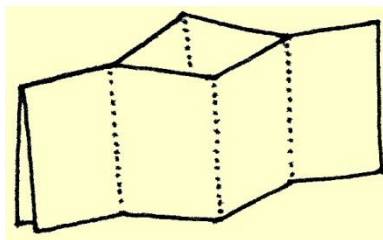
Tuto pliage du petit livre à partir d'une feuille A4




Plier la feuille A4 "bord à bord" de manière à la diviser en 8 rectangles identiques.



À l'aide de ciseaux ou d'un cutter (mais pas par les enfants, alors...), inciser le double segment central.



Replier la feuille sur sa longueur et écarter les plis centraux.



"A y est !"

Texte et image du site :

http://petitslivres.free.fr/index_techniques.htm