



Etoile de Noël par Scrapylvie85




Coupez 2 étoiles dans le papier marron en respectant le gabarit ci-dessous :



Collez un brin de ficelle sur une des étoiles en formant une boucle.



Collez la 2^{ème} étoile par-dessus.



Collez les 2 ronds (diamètre 4 cm) dans le papier à paillettes dos à dos en insérant la ficelle.



Collez le rond (diamètre 3,5 cm) sur lequel vous avez fait l'impression du tampon.



Collez les 2 nœuds.



Tournez et décorez de la même façon de l'autre côté.