658 ★★★

GILET DEVANTS AJOURES

Tailles 1-2-3-4

Fournitures

Qual. ANNECY,
Azulène = 9-10-11-12 pel.,
aig. n° 2,5 et 3,
1 aig. aux.,
7 boutons.

Points employés

COTES 2/1, aig. n° 2,5 et 3.
Sur un n. de m. div. par 3 + 2.
1er rg (endr. du trav.) : * 2 m. env., 1 m. endr. *, répéter de * à *, term. par 2 m. env.
2ème rg et les rgs suiv. : tric. comme les m. se présentent.
POINT FANT., aig. n° 3. Suivre la grille A.
Sur un n. de m. div. par 22 + 3 + 2 m. lis. au 1er rg ; 32 + 3 + 2 m. lis. au 16ème rg.
Attention, le n. de m. varie suiv. les rgs.
SMOCKS : en suiv. la grille B, broder en enroulant 3 fs le fil autour de 7 m.

Echantillons

Un carré de 10 cm côtes 2/1 aig. n° 3 = 27 m. et 34 rgs.
Un carré de 10 cm point fant. = 38 m. et 38 rgs.
Important : Tric. avec des aig. plus fines si vous obtenez moins de m. et de rgs que sur ces échantillons. Tric. avec des aig. plus grosses dans le cas contraire.

Réalisation

DOS : Monter 122-131-143-152 m. aig. n° 3. Tric. côtes 2/1.
Emmanchures : A 33-34-34-35 cm (112-116-116-120 rgs) de haut. tot., rab. de ch. côté ts les 2 rgs :
T. 1 : 1 fs 4 m., 1 fs 3 m., 3 fs 2 m., 2 fs 1 m.
T. 2 : 1 fs 4 m., 1 fs 3 m., 3 fs 2 m., 3 fs 1 m.
T. 3 : 1 fs 4 m., 1 fs 3 m., 4 fs 2 m., 3 fs 1 m.
T. 4 : 1 fs 4 m., 1 fs 3 m., 4 fs 2 m., 4 fs 1 m.
Il reste 92-99-107-114 m.
Epaules et encolure : A 17-18-20-21 cm de haut. d'emmanchures (170-178-184-192 rgs de haut. tot.), rab. de ch. côté ts les 2 rgs :
T. 1 : 2 fs 6 m., 2 fs 7 m.
T. 2 : 4 fs 7 m.
T. 3 : 3 fs 8 m., 1 fs 7 m.
T. 4 : 3 fs 8 m., 1 fs 9 m.
Simultanément, rab. les 24-27-29-32 m. centrales, puis de ch. côté ts les 2 rgs 2 fs 3 m., 1 fs 2 m.
DEVANT GAUCHE : Monter 64-66-70-77 m. aig. n° 3. Tric. point fant. en commençant par 1 m. lis. puis la m. 1 de la grille A. Après la m. 64 repr. à la m. 2. Après le 65ème rg repr. au 2ème rg.
Au 16ème rg on obtient 84-91-100-107 m.
Emmanchure : A 33-34-34-35 cm (124-128-128-132 rgs) de haut. tot., rab. à droite ts les 2 rgs (**Attention** pour ts les n. de m. à dim. suivre le rg à tric. sur la grille, les m. inexistantes sont comptées pour m. réelles) :
T. 1 : 1 fs 5 m., 2 fs 3 m., 3 fs 2 m., 3 fs 1 m.
T. 2 : 1 fs 5 m., 2 fs 3 m., 4 fs 2 m., 3 fs 1 m.
T. 3 : 1 fs 5 m., 2 fs 3 m., 5 fs 2 m., 3 fs 1 m.
T. 4 : 1 fs 5 m., 2 fs 3 m., 5 fs 2 m., 4 fs 1 m.
Encolure : A 33-34-34-35 cm (124-128-128-132 rgs) de haut. tot., rab. à gauche ts les 2 rgs :
T. 1 : 14 fs 2 m.
T. 2 : 15 fs 2 m.
T. 3 : 17 fs 2 m.
T. 4 : 18 fs 2 m.
Epaule : A 17-18-20-21 cm de haut. d'emmanchure (188-196-204-212 rgs de haut. tot.), rab. à droite ts les 2 rgs :
T. 1 : 4 fs 9 m.
T. 2 : 3 fs 10 m., 1 fs 9 m.
T. 3 : 2 fs 11 m., 2 fs 10 m.
T. 4 : 2 fs 12 m., 2 fs 11 m.
DEVANT DROIT : En sens inverse.
Au 1er rg fant. commencer par :
T. 1 : la m. 1 de la grille A,
T. 2 : la m. 26 de la grille A (= aux 3ème-7ème-11ème et 15ème rgs remplacer le 1er jeté et le 1er S.S. par 2 m. endr., au 33ème rg remplacer la 1ère double dim. par 1 S.S.)
T. 3 : la m. 17 de la grille A,
T. 4 : la m. 10 de la grille A (= au 17ème rg remplacer la 1ère double dim. par 1 S.S., et aux 19ème-23ème-27ème et 31ème rgs remplacer le

POINT FANTAISIE - GRILLE A

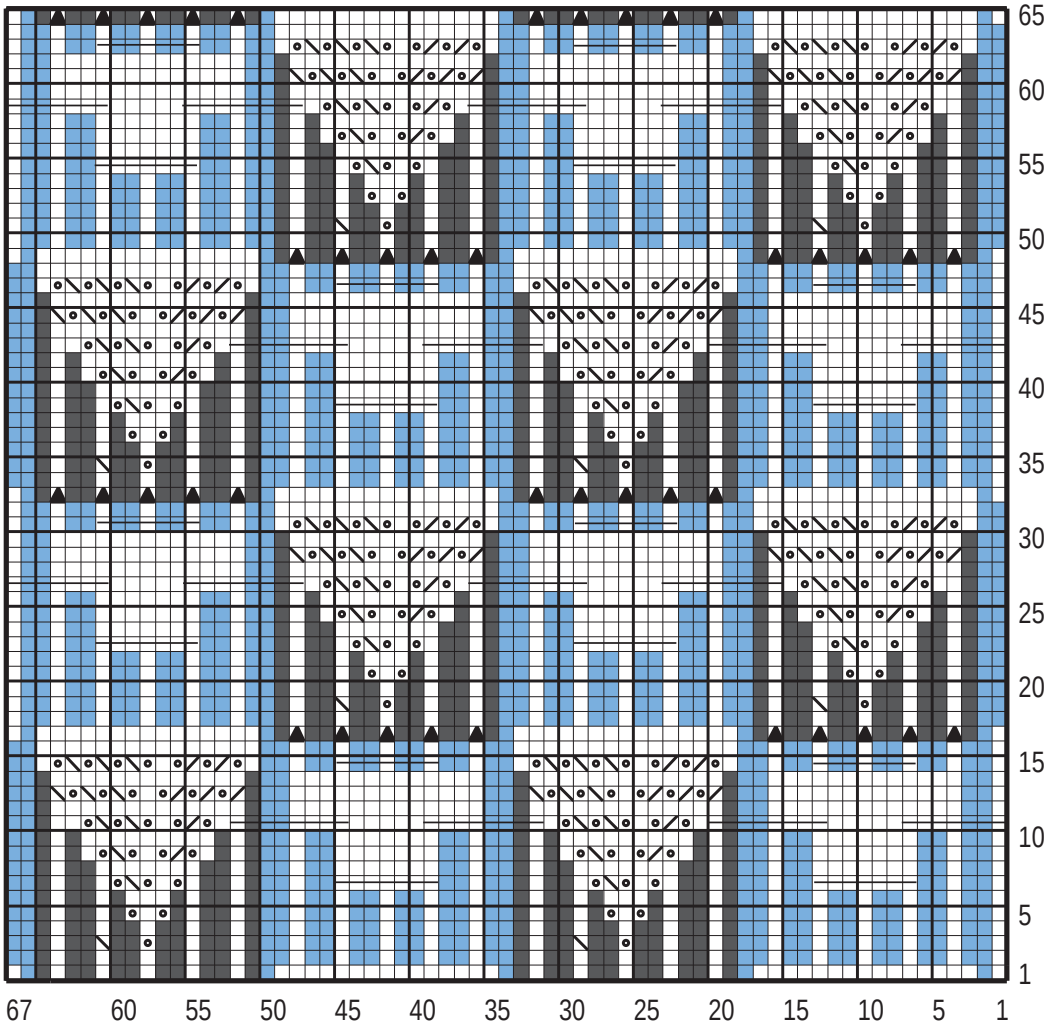

□ = 1 m. jersey endroit
■ = 1 m. jersey envers
▨ = 2 m. ensemble endroit
⊙ = 1 jeté
⧅ = 1 surjet simple
■ = 1 m. inexistante
▲ = 1 double diminution
——— = tric. 7 m., les glis. sur l'aig. aux., enrouler le fil 3 fs autour de ces m. de gauche à droite

1er jeté et le 1er S.S. par 2 m. endr.).
MANCHES : Monter 81-83-85-87 m. aig. n° 3. Tric. côtes 2/1 en commençant par :
T. 1 et T. 4 : 1 m. env. au lieu de 2 (= **T. 1 :** la m. 8, **T. 4 :** la m. 5 de la grille B)
T. 2 : l'explication (= la m. 7 de la grille B)
T: 3 : 1 m. endr., puis de * à * (= la m. 6 de la grille B)
A environ 12 cm (42 rgs) de haut. tot., tric. du 9ème au 29ème rg de la grille B. Après le 29ème rg il reste 60-62-64-66 m.
Cont. côtes 2/1 en augm. de ch. côté :
T. 1 : dès le 5ème rg 13 fs 1 m. ts les 6 rgs.
T. 2 : 10 fs 1 m. ts les 6 rgs, 5 fs 1 m. ts les 4 rgs.
T. 3 : 4 fs 1 m. ts les 6 rgs, 14 fs 1 m. ts les 4 rgs.
T. 4 : 20 fs 1 m. ts les 4 rgs.
On obtient 86-92-100-106 m.
A 42-43-43-43 cm (144-148-148-148 rgs) de haut. tot., rab. de ch. côté ts les 2 rgs :
T. 1 : 1 fs 4 m., 2 fs 3 m., 2 fs 2 m., 11 fs 1 m., 3 fs 2 m., 1 fs 4 m.
T. 2 : 1 fs 4 m., 2 fs 3 m., 3 fs 2 m., 12 fs 1 m., 3 fs 2 m., 1 fs 4 m.
T. 3 : 1 fs 4 m., 2 fs 3 m., 4 fs 2 m., 12 fs 1 m., 4 fs 2 m., 1 fs 4 m.
T. 4 : 1 fs 4 m., 2 fs 3 m., 4 fs 2 m., 13 fs 1 m., 5 fs 2 m., 1 fs 4 m.
Rab. les 16 m. rest. en 1 fs.
BORDURES DES DEVANTS (2) : Se tric. en 3 parties : monter aig. n° 2,5 : 155-161-167-173 m. pour ch. devant, 47-50-53-56 m. pour l'encolure dos. Tric. 2 cm (6 rgs) côtes 2/1, laisser en attente, mais pour le devant droit à mi-haut. ouvrir 7 boutonnières d'1 m. (= 1 jeté, 2 m. ens.), la 1ère à 5 m. du bas, les autres espacées de 12-12-12-13 m.
FINITIONS : Broder les smocks du 7ème au 27ème rg de la grille B au bas de ch. manche. Faire les coutures. Poser les bordures au point de mailles le long des devants et de l'encolure dos. Coudre les boutons.

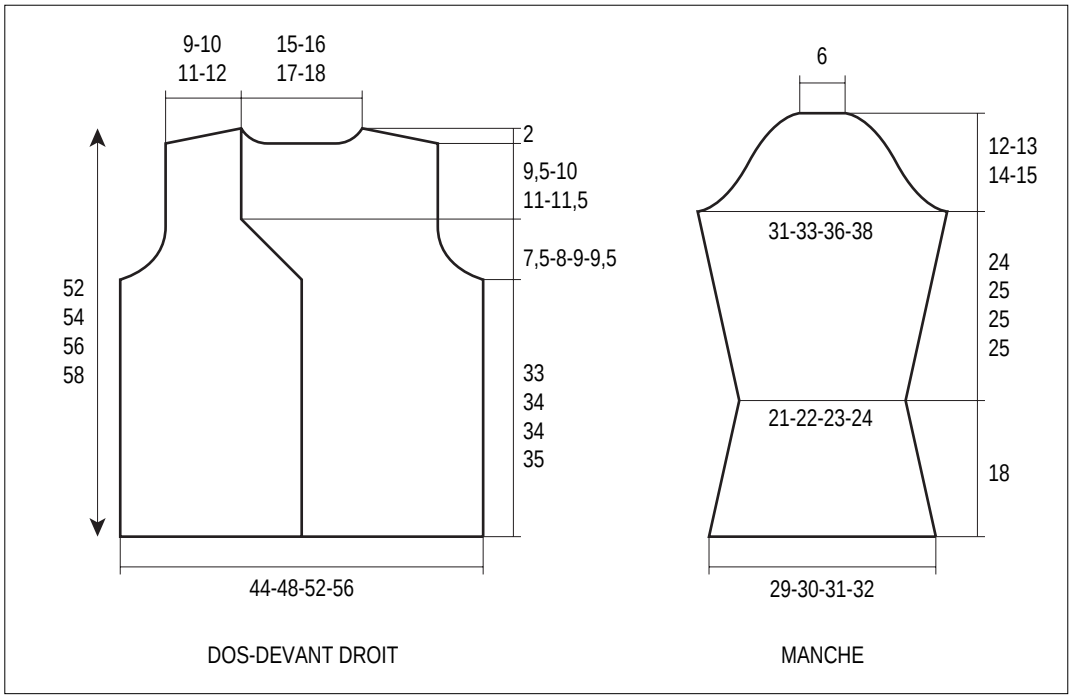
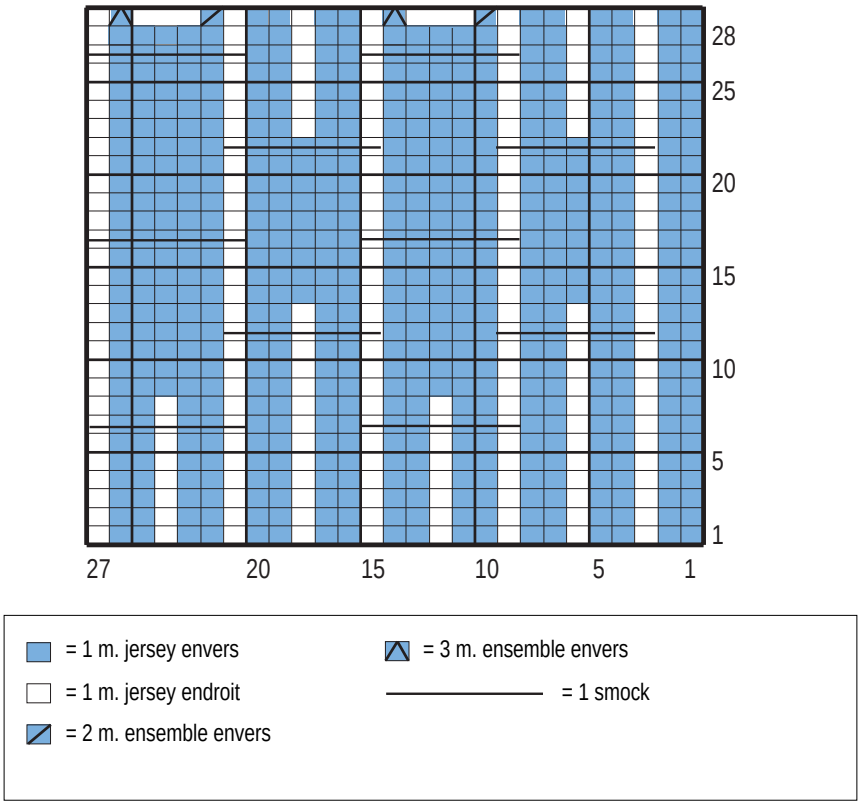
GRILLE B - COTES 2/1 et SMOCKS