

ETE 2022

Au final, un quilt qui pourrait être une nappe.

L'intérêt est de travailler ensemble. Comme vous avez une grande liberté pour les tissus, ce sera amusant de comparer vos réalisations.

DIFFICULTE

Facile

TISSUS

Prévoir 3 tissus :

- Tissu (1) tissu de fond : 2 m
- Tissu (2) tissu uni/faux uni : 60 cm. Clair/clair moyen.
- Tissu (3) tissu à motifs ou petit imprimé : 60 cm. Foncé/foncé moyen.

A vous de déterminer un thème :

- 2 couleurs assorties
- 1 style de tissus
- Thèmes particuliers : Halloween, Noël, saisons, fêtes...

DIMENSIONS

Le quilt : 134 x 134 environ

Le bloc : 36 x 36 cm

1 bloc par semaine durant 5 semaines puis assemblage, bordures, matelassage et finitions.


REALISATION

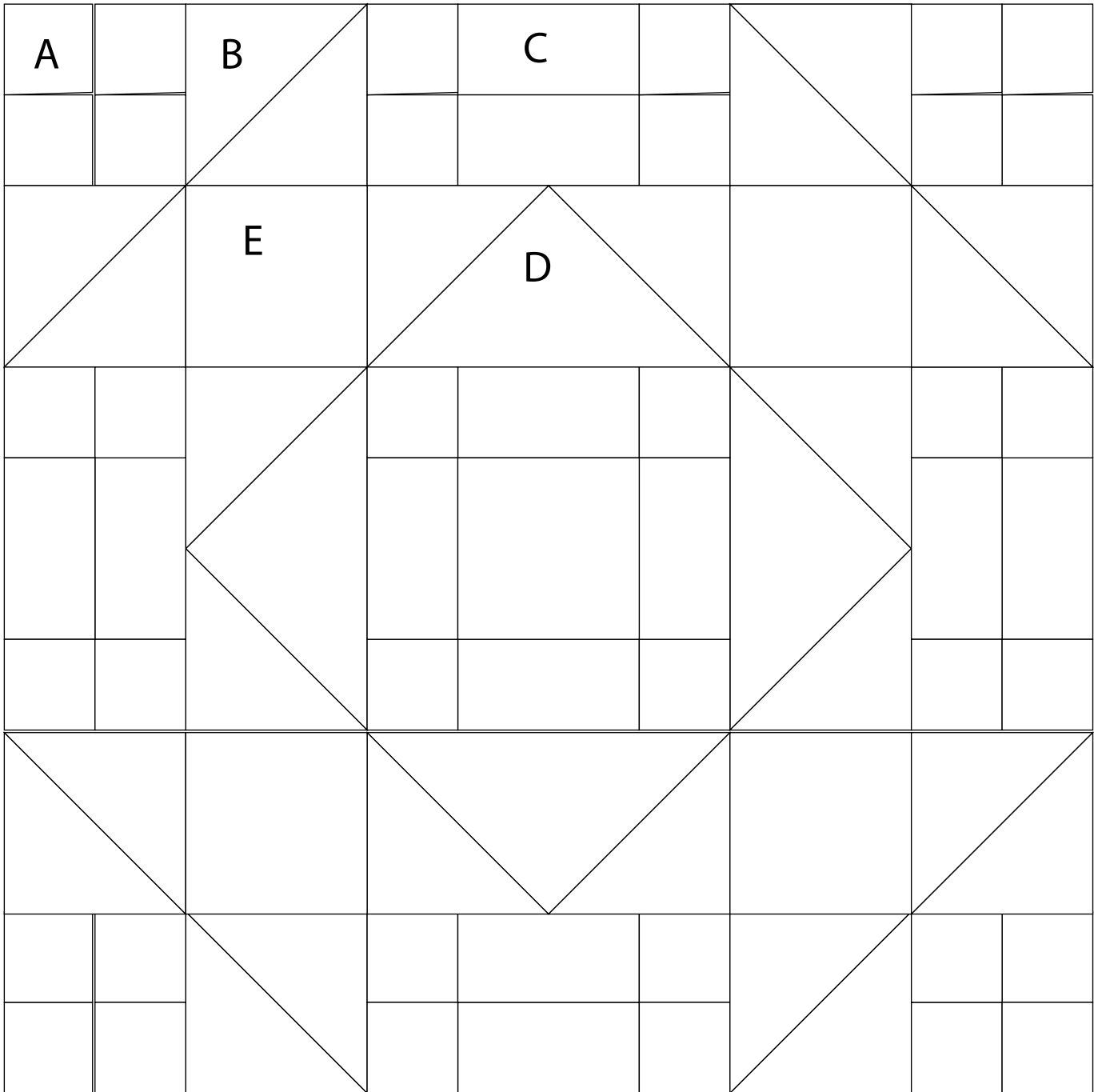
1 bloc par semaine, le vendredi.

Le bloc est répétitif.

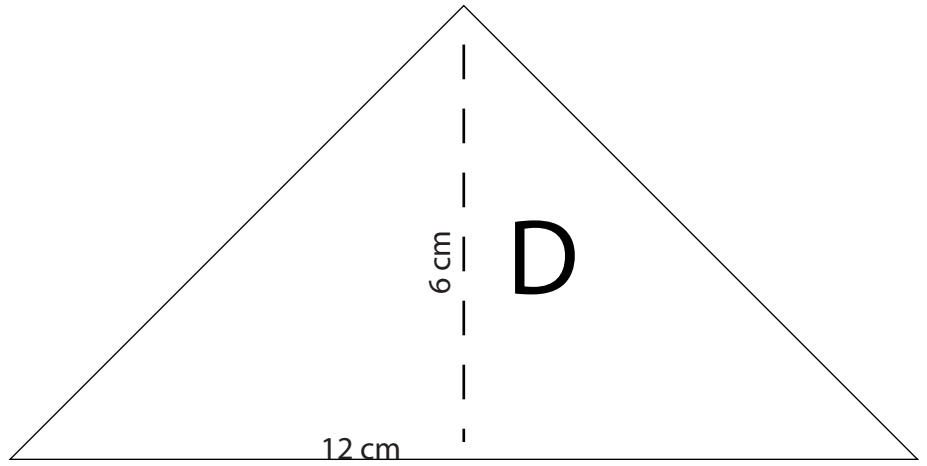
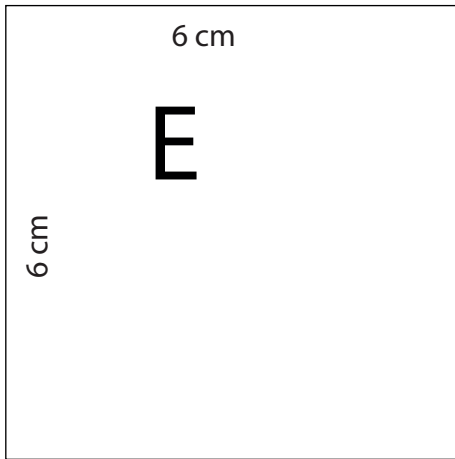
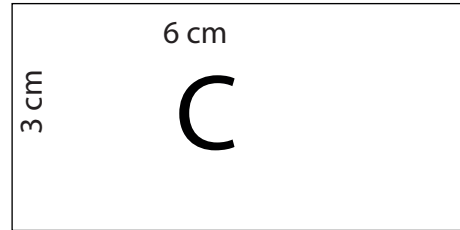
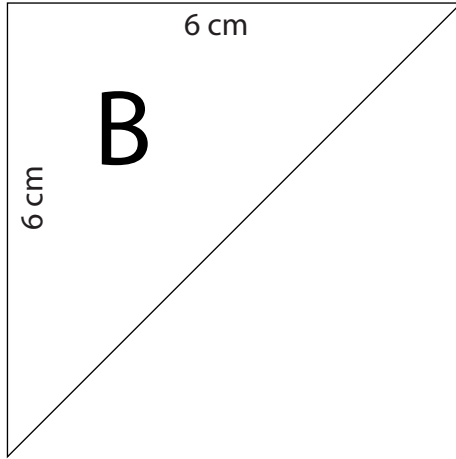
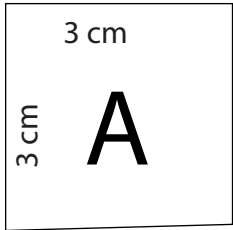
Proposition de montage mais d'autres possibilités ou dimensions.

Idem pour le matelassage.






Bloc : 36 x 36 cm - AGRANDIR A 200 %



ETE 2022 - REPARTITION DES TISSUS



 Tissu (3)

 Tissu (2)

ETE 2022 - MONTAGE

A	A
A	A

Unité U1
 $(A + A) + (A+A)$
 A faire 4 fois

B	
	B

Unité 2
 $B + B$
 A faire 8 fois

A	C	A
A	C	A

Unité U3
 $(A + C + A)$
 +
 $(A + C + A)$
 A faire 4 fois

B	D	B
---	---	---

Unité U4
 $B + D + B$
 A faire 4 fois

A	C	A
C	E	C
A	C	A

Unité U5
 $(A + C + A)$
 +
 $(C + E + C)$
 +
 $(A + C + A)$

U1	U2	U3	U2	U1
-----------	-----------	-----------	-----------	-----------

<--- Rangée 1
 $U1 + U2 + U5 + U2 + U1$

U2	E	U4	E	U2
-----------	----------	-----------	----------	-----------

<--- Rangée 2
 $U2 + E + U4 + E + U2$

U3	U4	U5	U4	U3
-----------	-----------	-----------	-----------	-----------

<--- Rangée 3
 $U3 + U4 + U5 + U4 + U3$

U2	E	U4	E	U2
-----------	----------	-----------	----------	-----------

<--- Rangée 4
 Idem Rangée 2 retournée

U1	U2	U3	U2	U1
-----------	-----------	-----------	-----------	-----------

<--- Rangée 5
 Idem Rangée 1 retournée