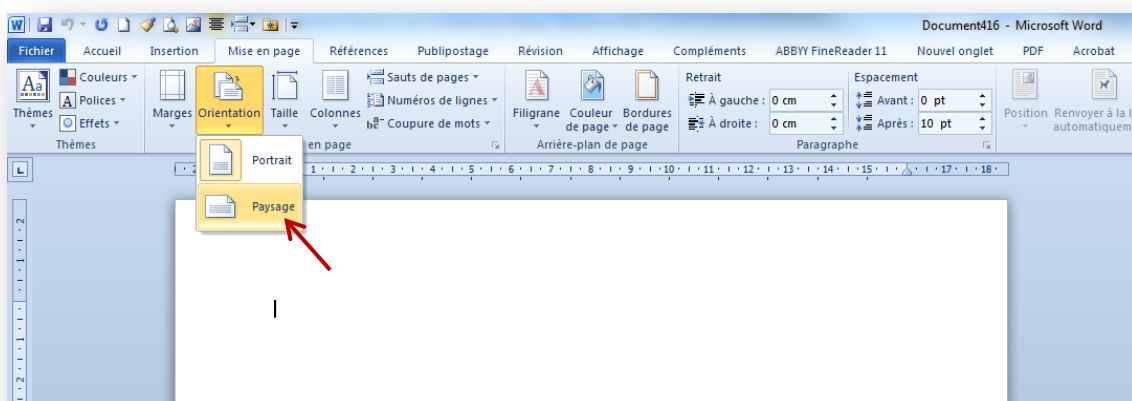




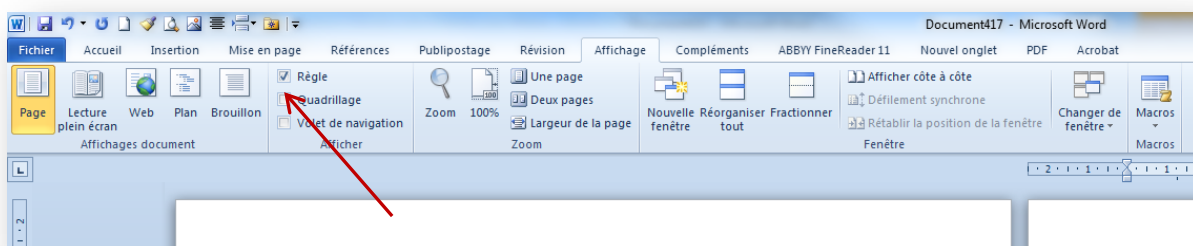
Dessiner une étoile à 5 branches avec Word

Ouvrir un nouveau fichier

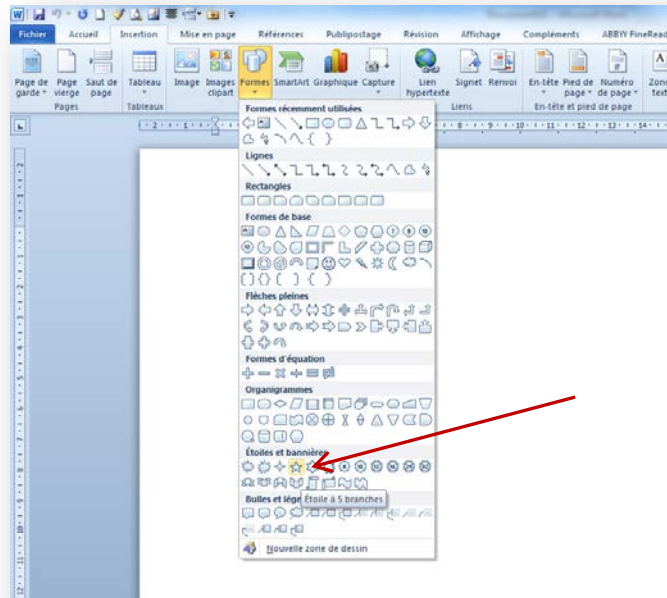
Si vous souhaitez dessiner une grande étoile, le mieux est de le passer de suite en format paysage (onglet Mise en page, clic sur orientation).



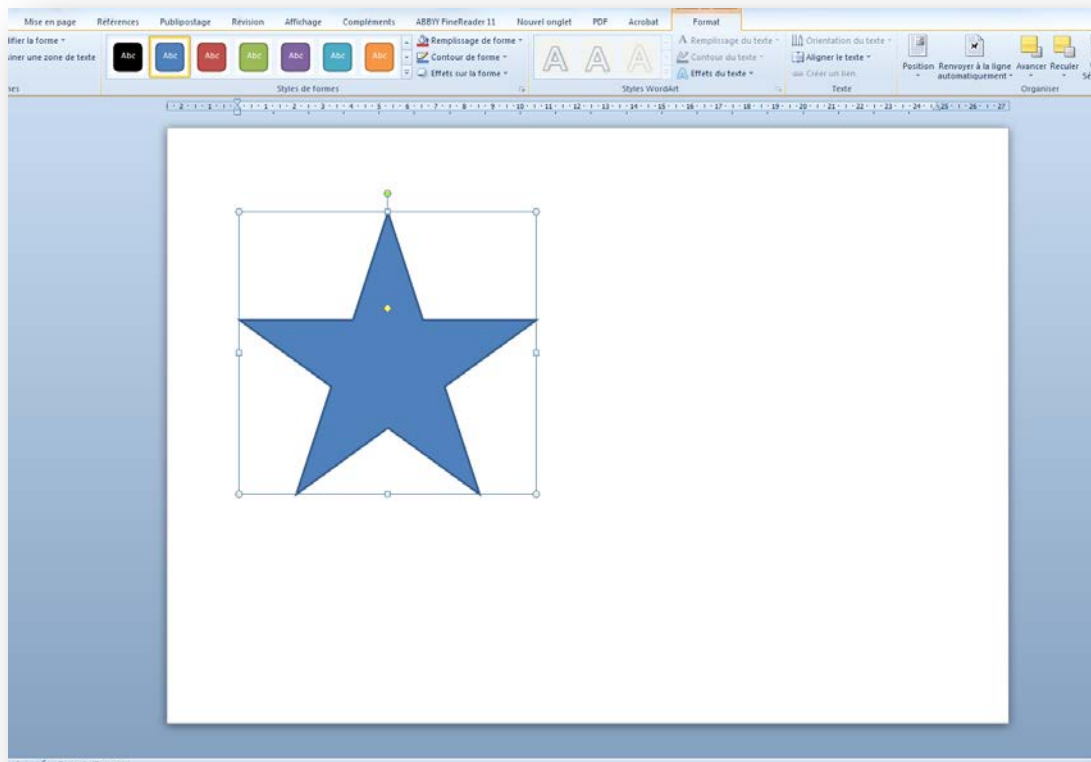
Réduire les marges au maximum (déplacer les curseurs de la règle verticale en haut et en bas, et de la règle horizontale à gauche et à droite). Si votre règle n'est pas apparente, clic sur Affichage et cocher la case Règle.



Cliquez sur Insertion, puis sur Formes, et dans les formes proposées, catégorie Étoiles et bannières, choisir Étoiles à 5 branches (le nom apparaît si vous passez la souris dessus sans cliquer).



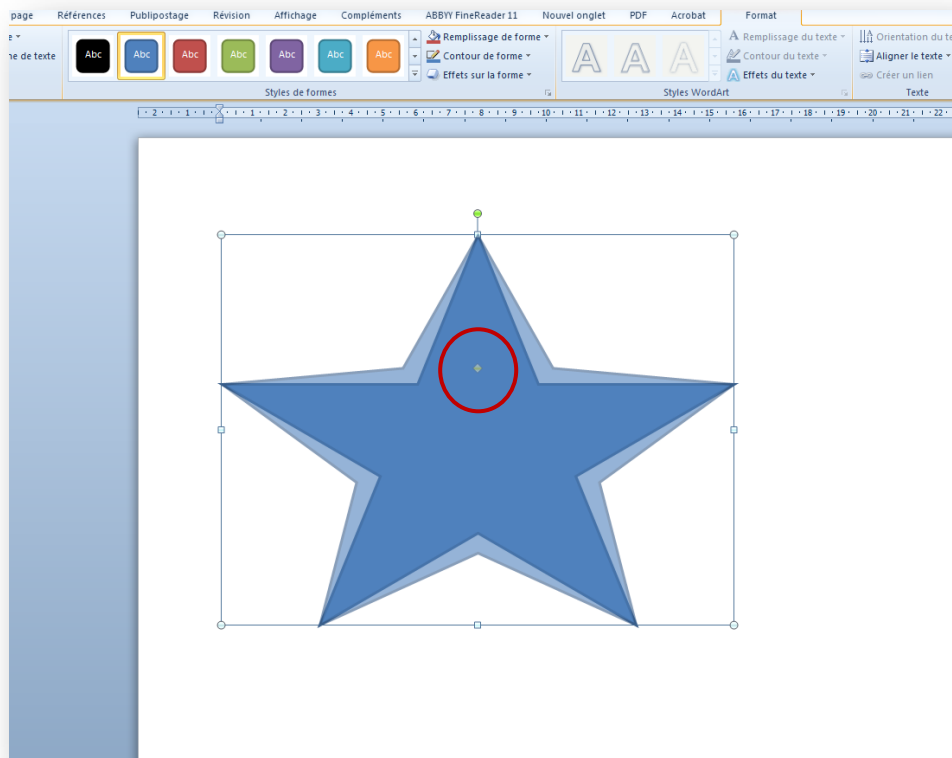
Démarrez votre motif sur le fichier Word en cliquant une 1^{ère} fois en haut à gauche de votre page (le pointeur de votre souris forme une croix) puis en maintenant le clic droit de votre souris et en la faisant glisser en diagonale. Dès que vous relâchez le clic droit, la forme apparaît, entourée d'un cadre avec des petits carrés à chaque angle.



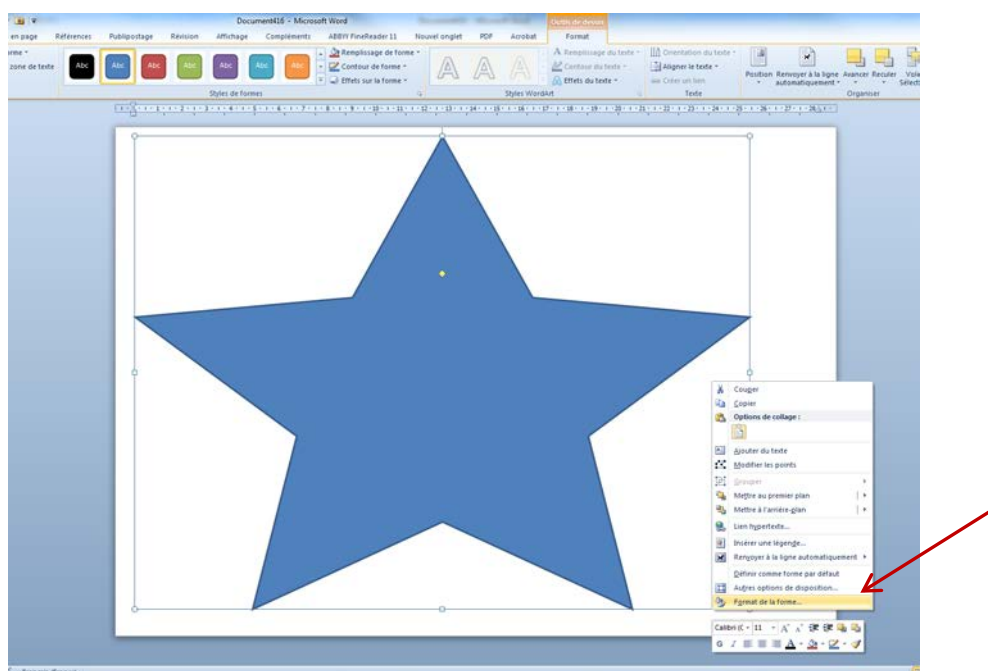
Ces carrés vont vous permettre de modifier la taille de votre étoile. En cliquant sur un carré situé sur un angle, vous agrandissez ou réduisez -en gardant les proportions- de votre motif. Les carrés situés au centre des côtés vous permettent de le déformer latéralement.

Au centre de votre étoile, il y a un losange jaune.

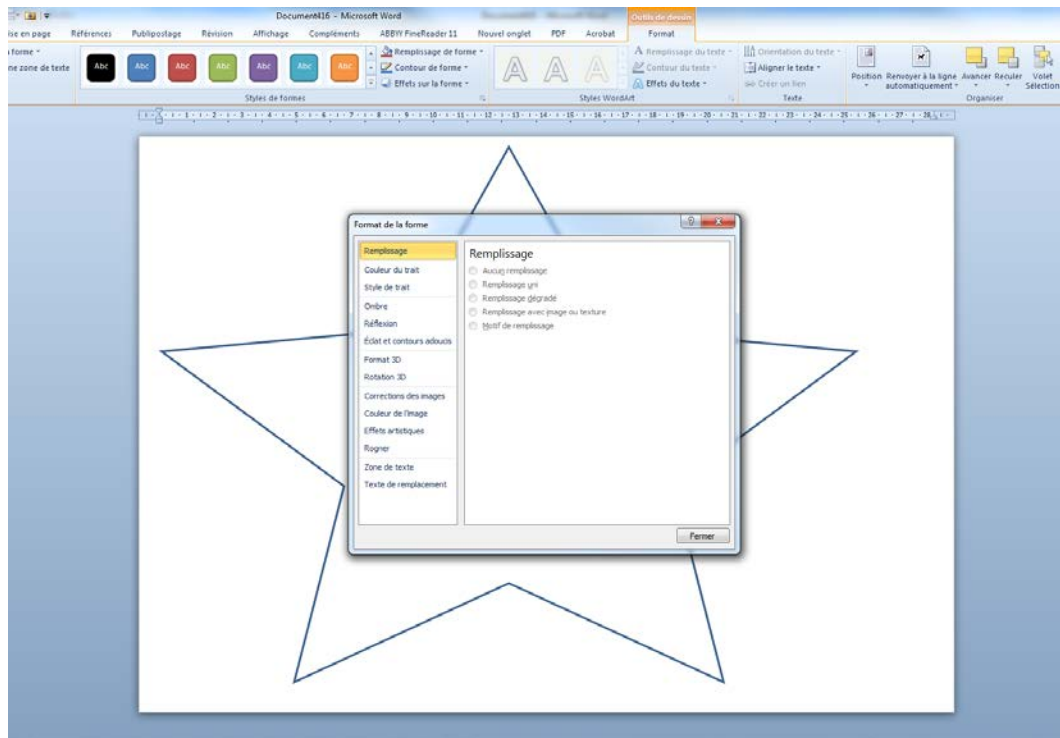
En posant votre souris dessus, avec un clic droit et en déplaçant votre souris, vous allez jouer sur l'angle des branches, en le creusant ou en l'écartant.



Une fois la forme désirée obtenue, positionnez votre souris sur le cadre contour, clic droit, choisir dans le menu déroulant : Format de la forme ...



Une fenêtre s'ouvre :



Dans le menu de gauche, cliquez sur Remplissage, et à droite sur Aucun remplissage ; puis sur Couleur du trait : trait plein et noir ; puis sur Style de trait, choisissez l'épaisseur de trait qui vous convient et fermer.

Votre étoile est prête à être imprimée !

Vous pouvez ainsi créer des étoiles de toutes formes et toutes tailles (dans la limite d'un A4).

Is@ de Belley pour Variations Créatives