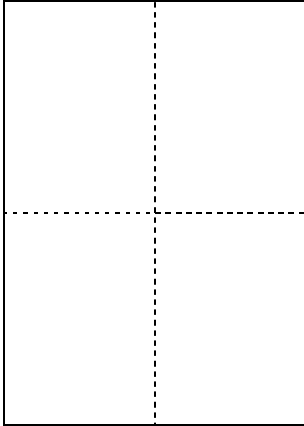



Carte avec marque-page

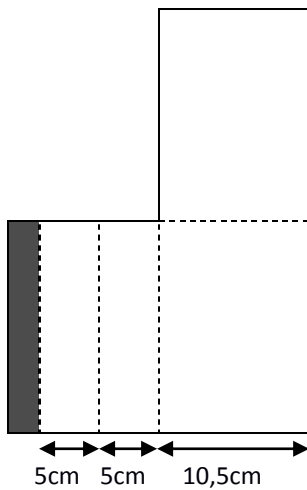
1. Dans un papier uni A4, plier sur les médianes.



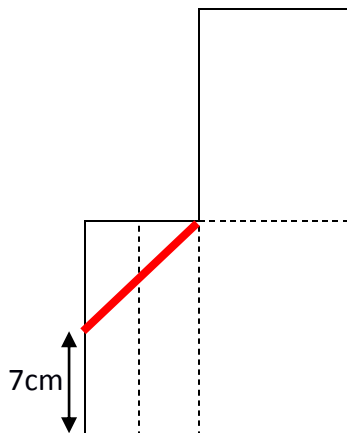
2. Couper la partie supérieure gauche.



3. Couper $\frac{1}{2}$ cm dans la partie inférieure gauche et plier cette partie restante à 5cm.



4. Toujours dans la partie inférieure gauche, tracer un repère à 7cm du bas de la carte.
Tracer et couper (voir ligne rouge).



6. Décorer la carte, plier la pochette et coller le bord avec du double face (le plus fin possible)...
5. Dans le reste du papier, découper un marque-page de 4,5cm X 13cm.
6. Le décorer et le glisser dans la pochette...

