









## Lecture « révisions » [a]

Cet exercice a pour but d'amener vos enfants à lire de plus en plus vite et sans erreur. Il est adapté au niveau de chacun puisqu'il s'agit de passer au niveau supérieur lorsque le premier est réussi : votre enfant peut colorier l'étoile lorsqu'il a réussi à lire 3 fois la ligne rapidement et sans erreur, il peut alors passer à la ligne suivante sinon il poursuit son entraînement. Procéder ainsi pour chaque partie (syllabes/mots/phrases).


### Des syllabes

pa	la	ra	sa	ma	fa	
da	ta	va	na	ba	ja	
ap	al	ar	as	af	ad	
pla	cra	bla	fla	tra	dra	
mal	cal	cla	pal	pla	bal	

### Des mots

un papa – un lama – ma tata – un ami	
le malade – la tomate – la chatte – elle tape	
un radis – un tapis – un tas – un repas – un chat	

### Des phrases

Samedi, un pirate arrivera avec son navire.	
Il est tard, je suis assis et je prends un repas rapide avec mes amis dans le salon.	